

EPPI - Ente di Previdenza dei Periti Industriali e Periti Industriali Laureati

INFORMATIVA SOCIALE

II° trimestre 2020

ISCRIZIONI

ISCRITTI ATTIVI

13.299

30.06.2020

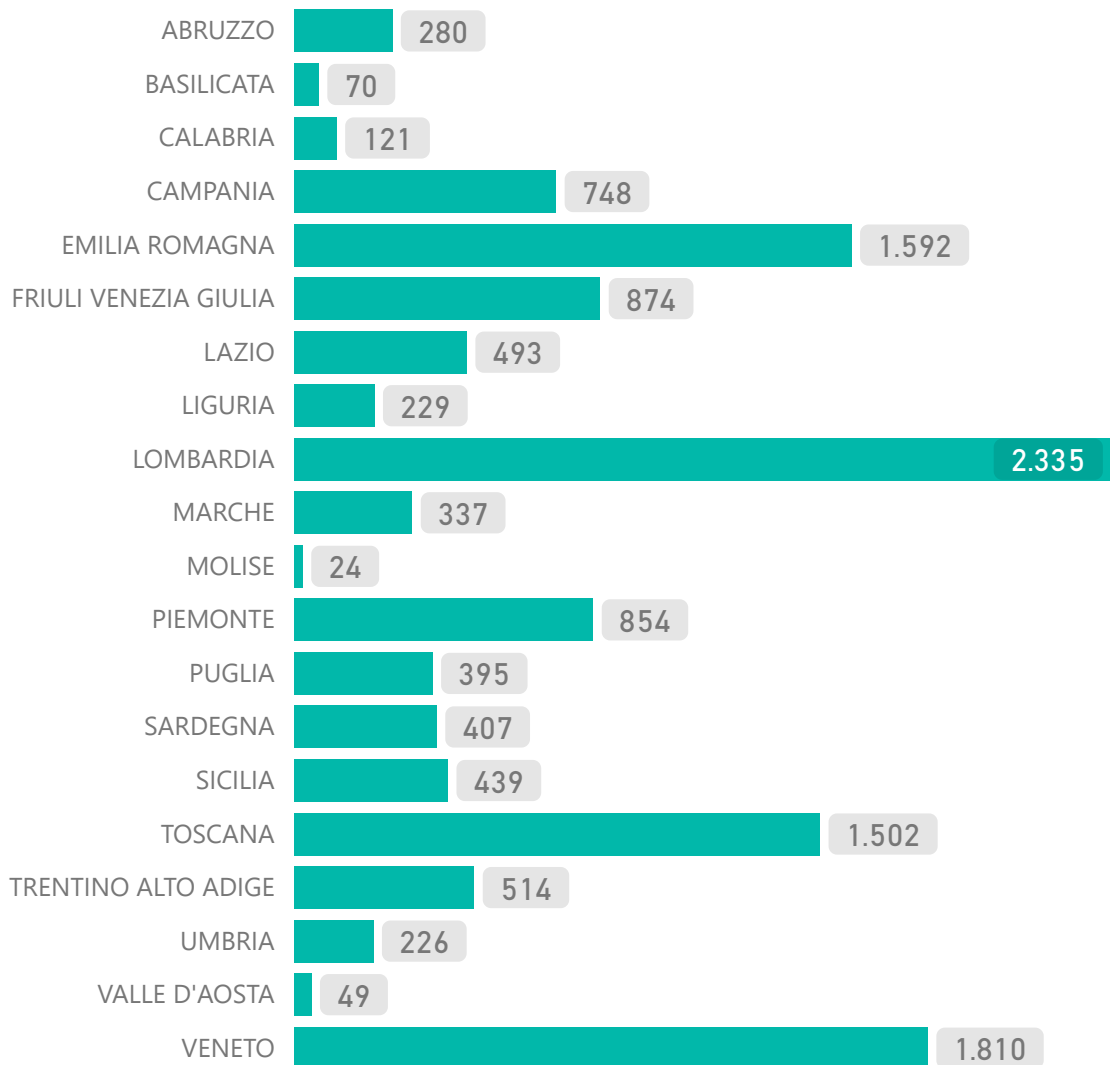
13.180

31.12.2019

13.395

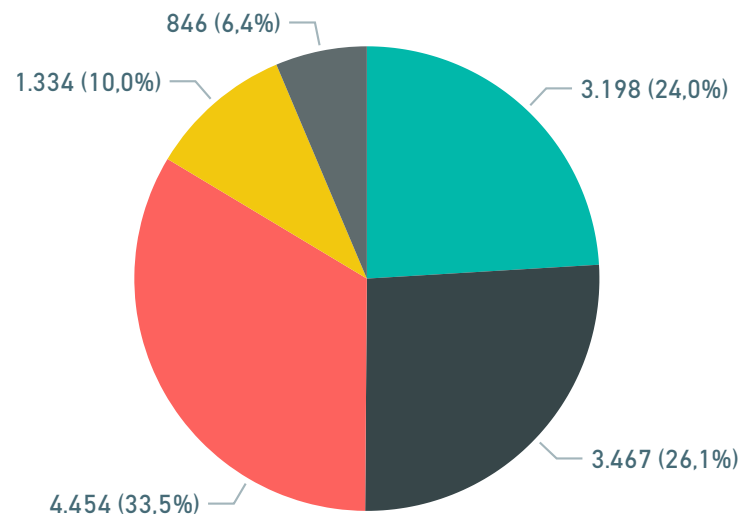
31.12.2018

ISCRITTI ATTIVI PER REGIONE



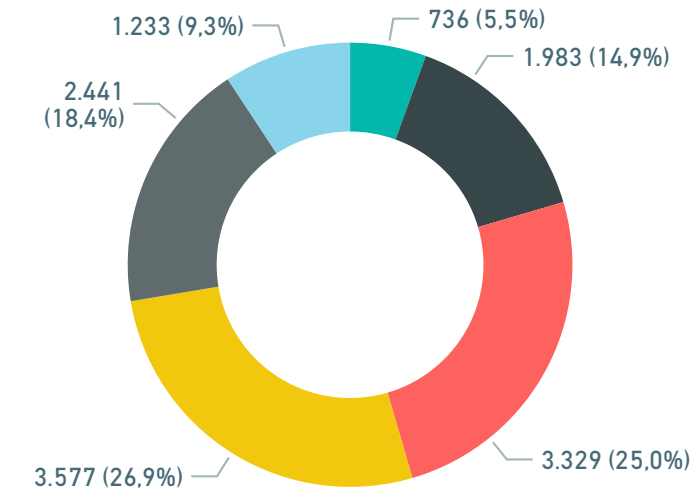
ISCRITTI ATTIVI PER COLLEGIO ELETTORALE

1 - NORD EST ● 2 - NORD OVEST ● 3 - CENTRO ● 4 - SUD ● 5 - ISOLE



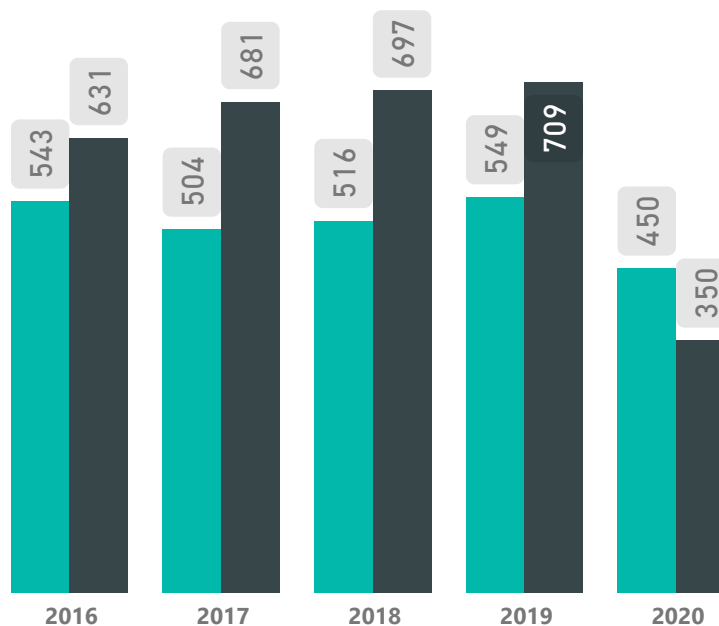
ISCRITTI ATTIVI PER FASCIA DI ETÀ'

● [0-30] ● [30-40] ● [40-50] ● [50-60] ● [60-70] ● [70-100]



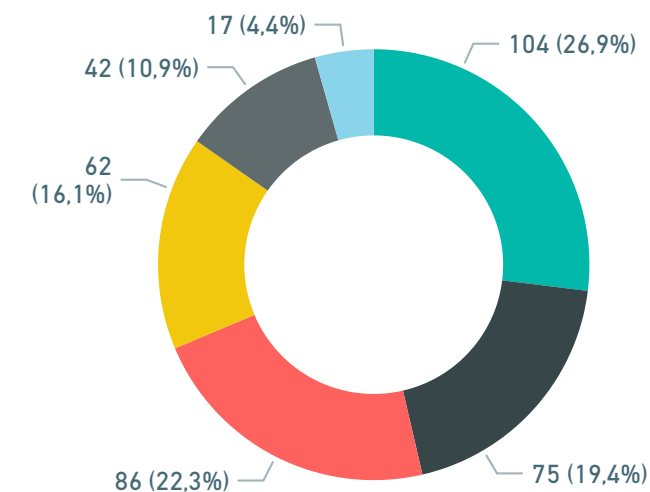
VARIAZIONE ISCRITTI

● Iscrizioni/Riprese ● Cessazioni



NUOVI ISCRITTI PER FASCIA DI ETÀ'

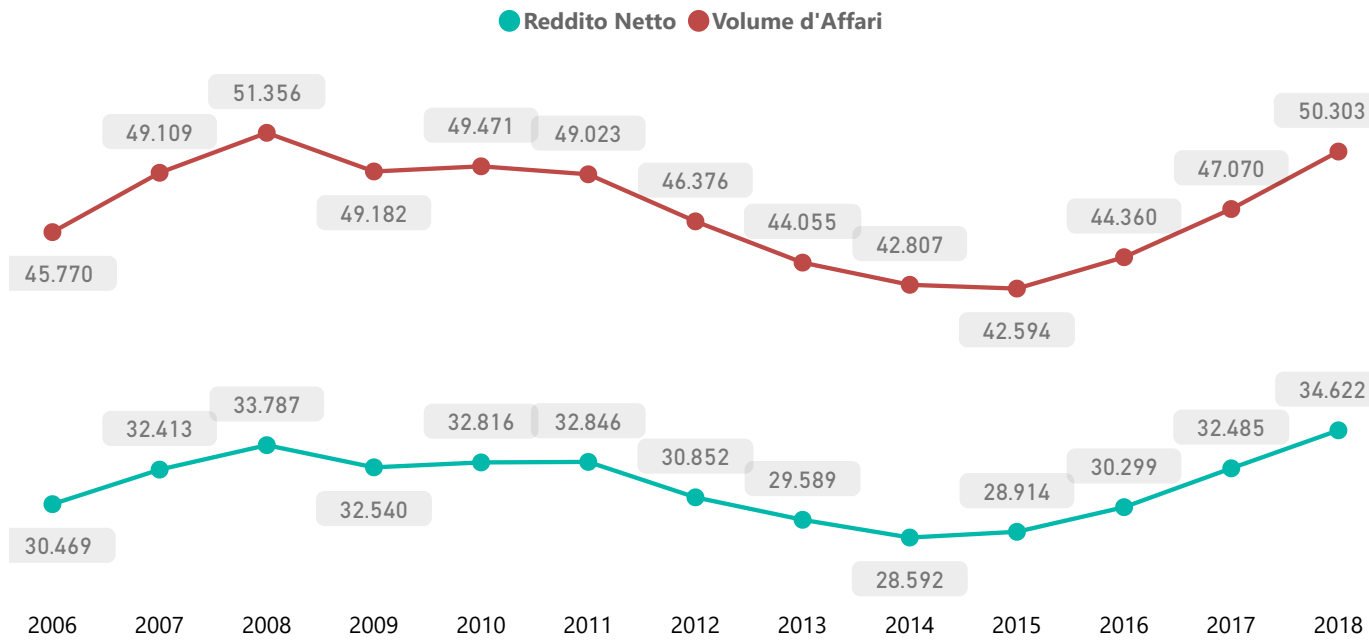
● [0-30] ● [30-40] ● [40-50] ● [50-60] ● [60-70] ● [70-100]



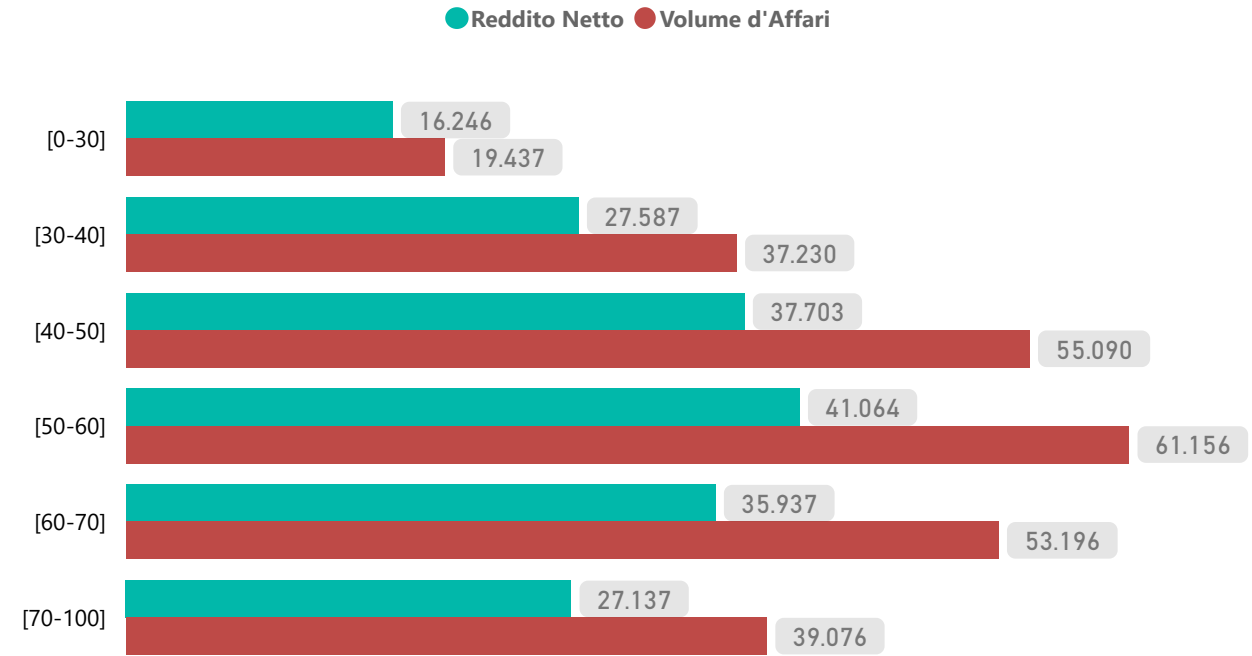
DETTAGLIO ISCRITTI

- **359** nuove iscrizioni e **91** riprese attività nel corso del 2020
- il **26,9%** degli iscritti EPPI è nella fascia di età compresa tra i 50 ed i 60 anni, mentre il **25%** è nella fascia di età compresa tra i 40 ed i 50 anni
- il **26,9%** dei nuovi iscritti EPPI ha meno di 30 anni
- il **2,3%** degli iscritti attivi è composto da donne (304 iscritti)

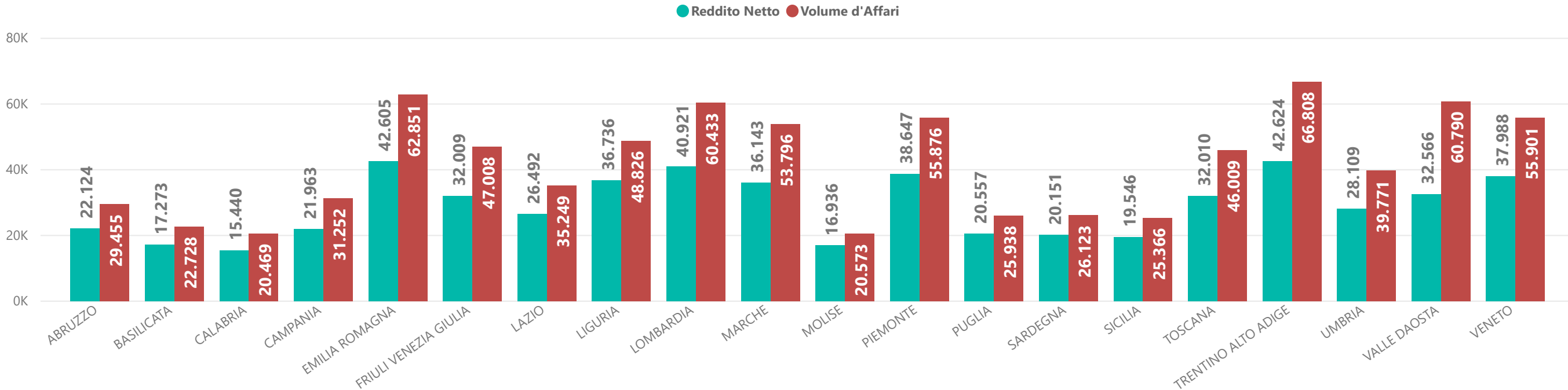
STORICO REDDITI NETTI E VOLUMI D'AFFARI



REDDITO NETTO E VOLUME D'AFFARI 2018 PER FASCIA DI ETÀ'

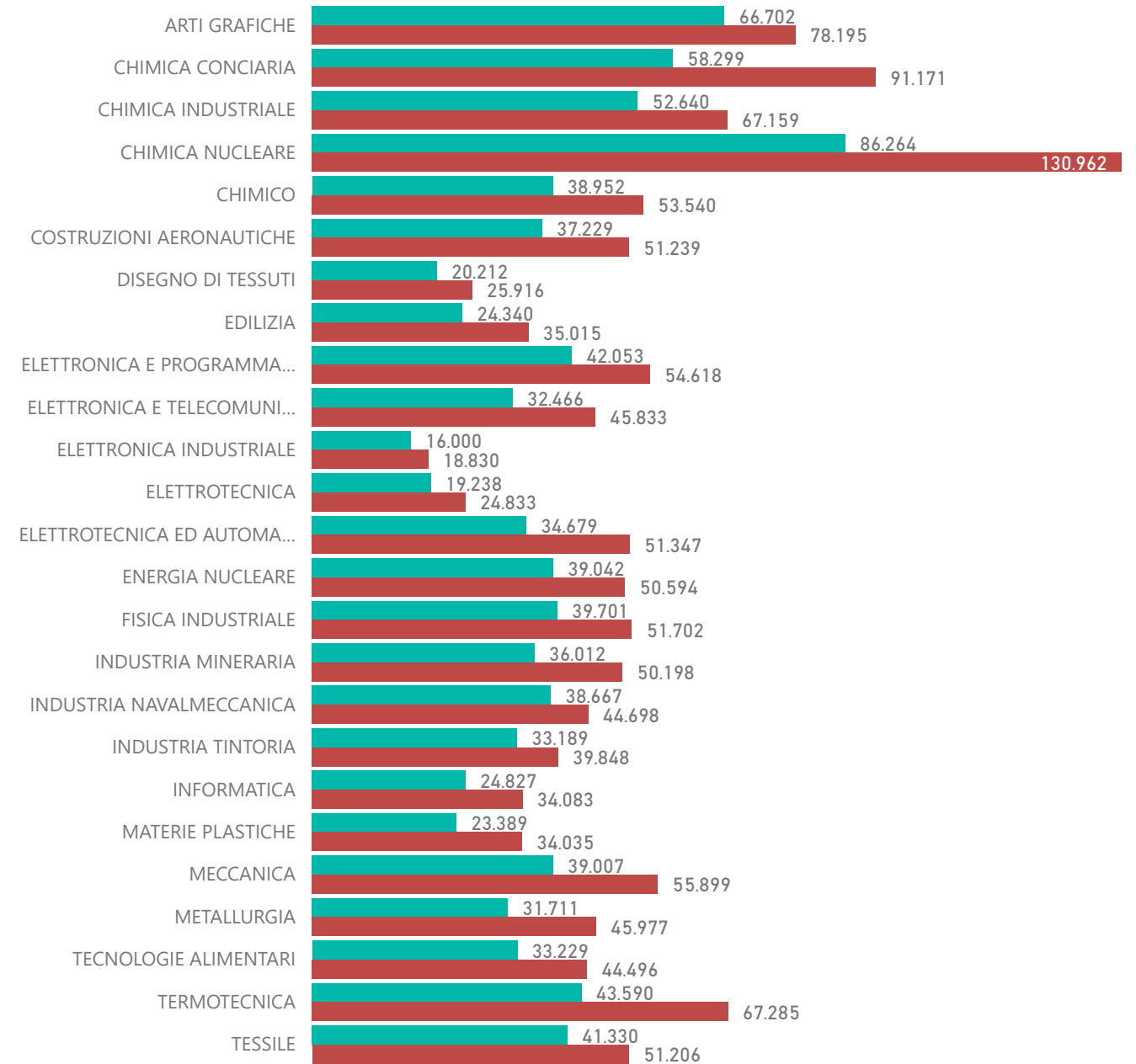


REDDITO NETTO E VOLUME D'AFFARI 2018 PER REGIONE



REDDITO MEDIO E VOLUME D'AFFARI MEDIO 2018 PER SPECIALIZZAZIONE

SPECIALIZZAZIONE	N. DICHIARANTI	RN MEDIO	VA MEDIO
ARTI GRAFICHE	2	66.702	78.195
CHIMICA CONCIARIA	4	58.299	91.171
CHIMICA INDUSTRIALE	11	52.640	67.159
CHIMICA NUCLEARE	5	86.264	130.962
CHIMICO	490	38.952	53.540
COSTRUZIONI AERONAUTICHE	74	37.229	51.239
DISEGNO DI TESSUTI	24	20.212	25.916
EDILIZIA	2.100	24.340	35.015
ELETTRONICA E PROGRAMMAZIONE	220	42.053	54.618
ELETTRONICA E TELECOMUNICAZIONI	1.277	32.466	45.833
ELETTRONICA INDUSTRIALE	18	16.000	18.830
ELETTROTECNICA	44	19.238	24.833
ELETTROTECNICA ED AUTOMAZIONE	4.830	34.679	51.347
ENERGIA NUCLEARE	25	39.042	50.594
FISICA INDUSTRIALE	57	39.701	51.702
INDUSTRIA MINERARIA	60	36.012	50.198
INDUSTRIA NAVALMECCANICA	11	38.667	44.698
INDUSTRIA TINTORIA	24	33.189	39.848
INFORMATICA	23	24.827	34.083
MATERIE PLASTICHE	6	23.389	34.035
MECCANICA	2.367	39.007	55.899
METALLURGIA	21	31.711	45.977
TECNOLOGIE ALIMENTARI	30	33.229	44.496
TERMOTECNICA	1.181	43.590	67.285
TESSILE	44	41.330	51.206



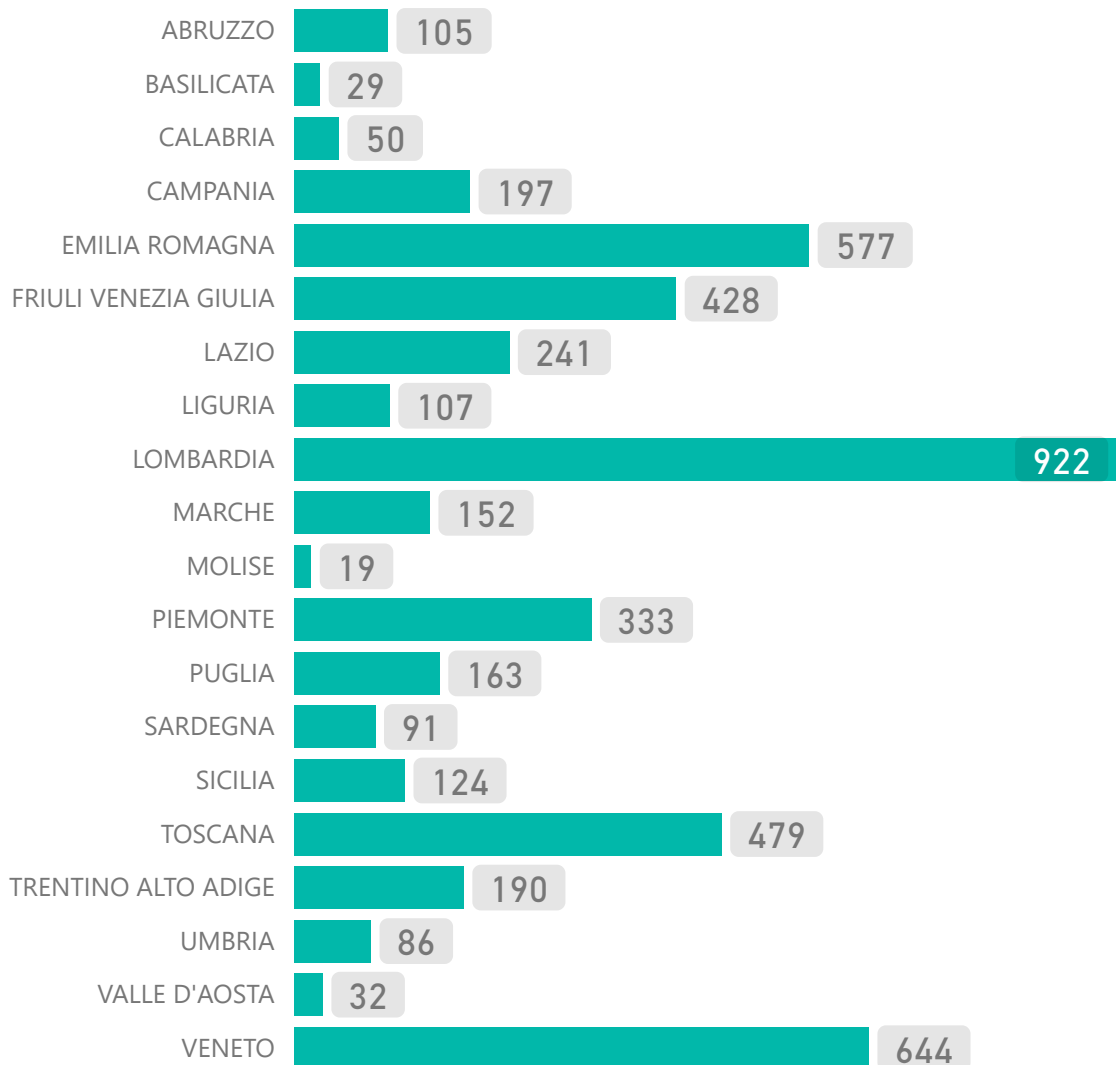
● Reddito Netto ● Volume d'Affari

PENSIONI

PENSIONI EROGATE

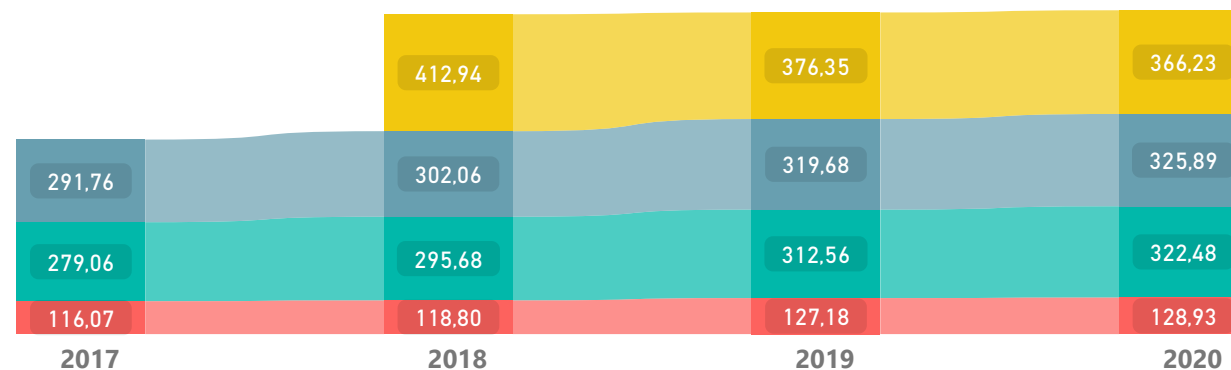
4.969 30.06.2020
 4.844 2019
 4.747 2018

PENSIONI EROGATE PER REGIONE




IMPORTO MEDIO PENSIONE PER TIPOLOGIA

● VECCHIAIA ● INVALIDITA'/INABILITA' ● SUPERSTITI ● CUMULO



PENSIONI EROGATE PER TIPOLOGIA

● VECCHIAIA ● INVALIDITA'/INABILITA' ● SUPERSTITI ● CUMULO



DETTAGLIO PENSIONI

- **207** nuove pensioni erogate nel corso del 2020
- **201** pensioni in cumulo liquidate nel corso del 2019
- le pensioni di vecchiaia rappresentano l'**81,3%** delle pensioni erogate
- la regione con il maggior numero di pensionati è la **LOMBARDIA** (922), seguita da Veneto ed Emilia Romagna

RATEIZZAZIONI 2020 e variazione vs 2019

NUMERO RICHIESTE

544!

(-22.73%)

IMPORTO TOTALE

6.320.678✓

(+9.13%)

IMPORTO MEDIO

11.619✓

(+41.22%)

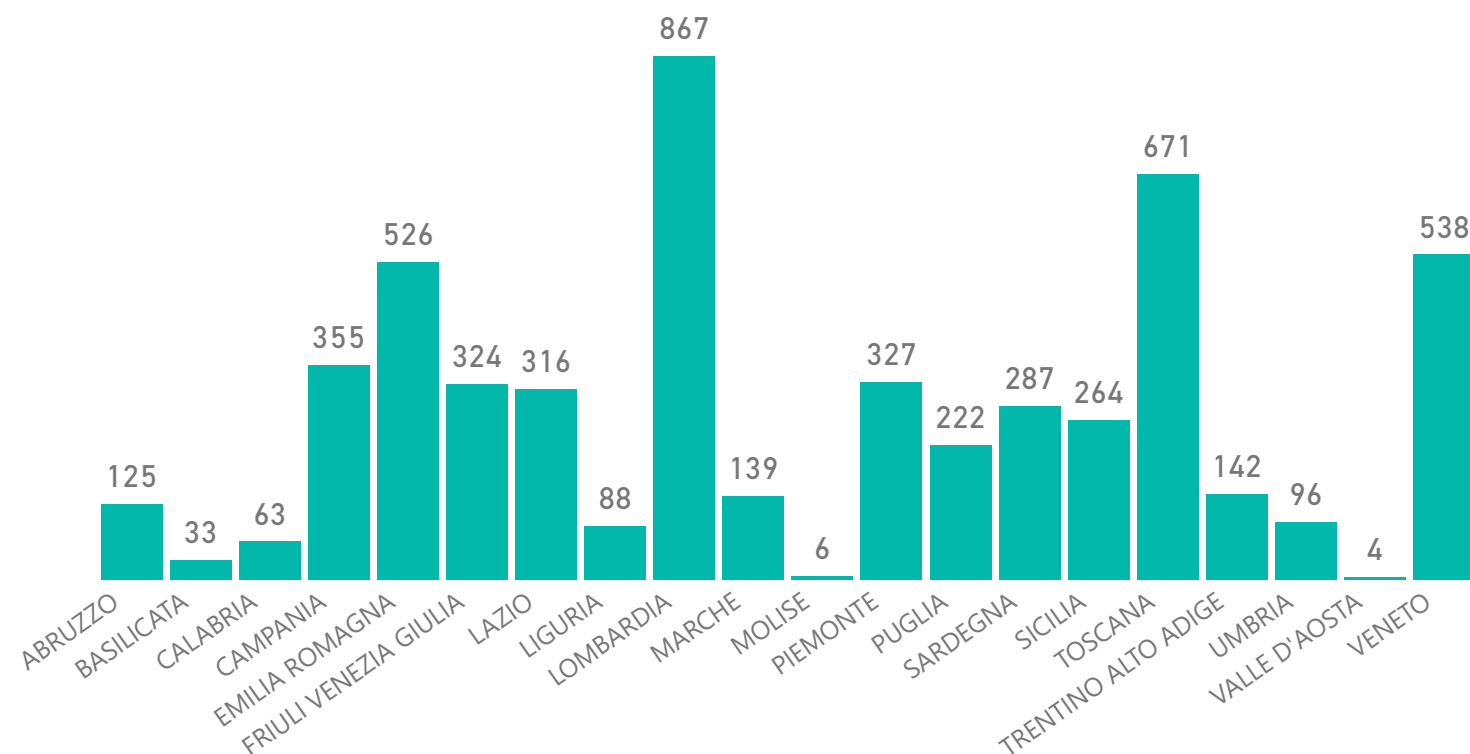
5.393

RATEIZZAZIONI ATTIVE

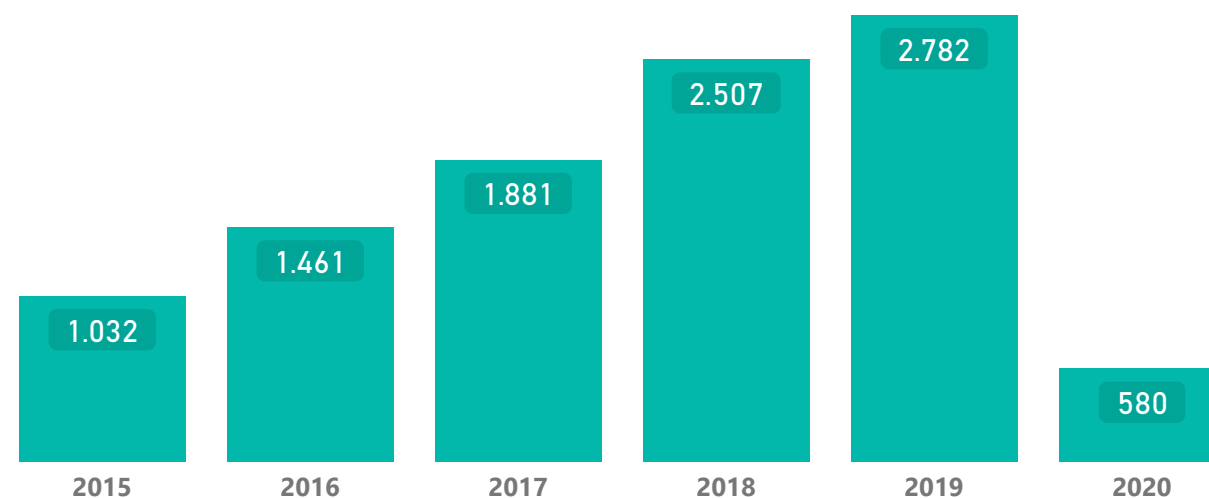
54.722.104

IMPORTO RATEIZZATO

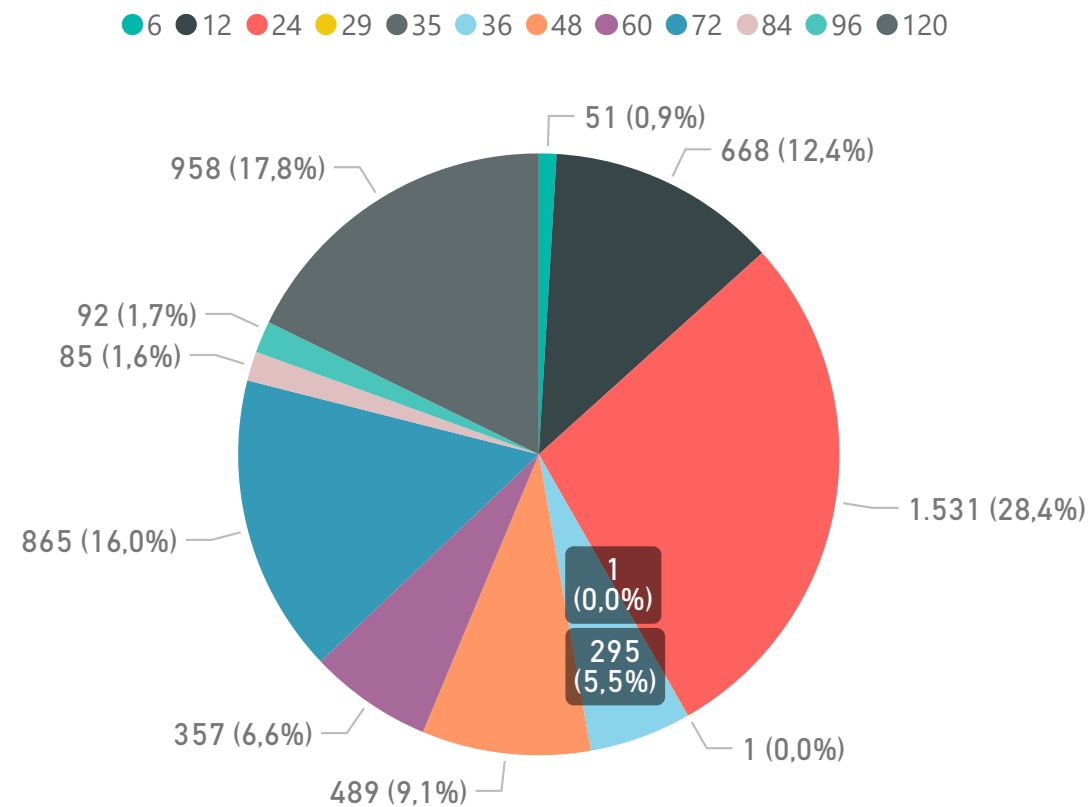
RATEIZZAZIONI ATTIVE PER REGIONE



ANDAMENTO STORICO RICHIESTE DI RATEIZZAZIONI



RATEIZZAZIONI ATTIVE PER DURATA



DETTAGLIO RATEIZZAZIONI

- **544** richieste di rateizzazione nel corso del 2020
- al 40 giugno ci sono **5.393** rateizzazioni attive, per un importo di oltre **54,7mln** di euro
- le richieste di rateizzazione sono in diminuzione rispetto allo scorso anno (**-22,73%**) e l'importo medio è aumentato del **41,22%** rispetto allo scorso anno.

BENEFICI ASSISTENZIALI

DOMANDE ACCOLTE

65

2020

309

2019

573

2018

IMPORTO AMMESSO

208.014

2020

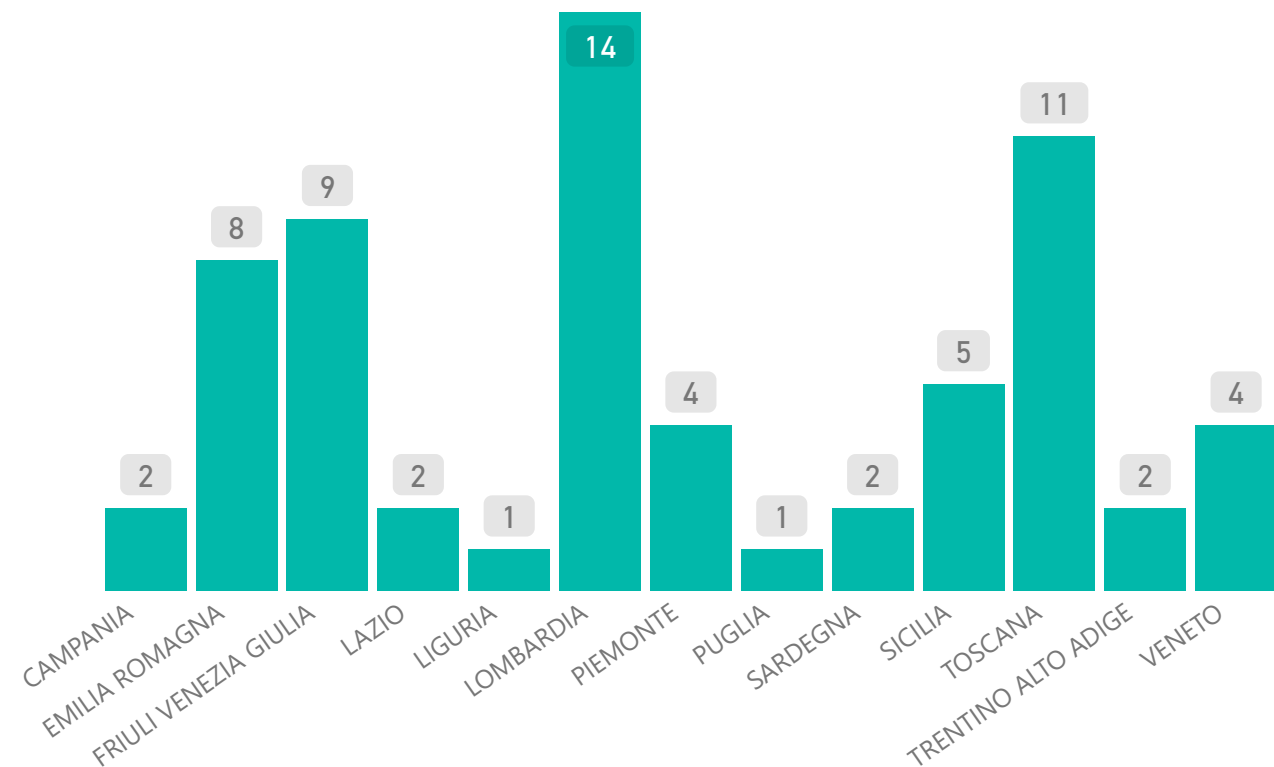
981.047

2019

1.695.826

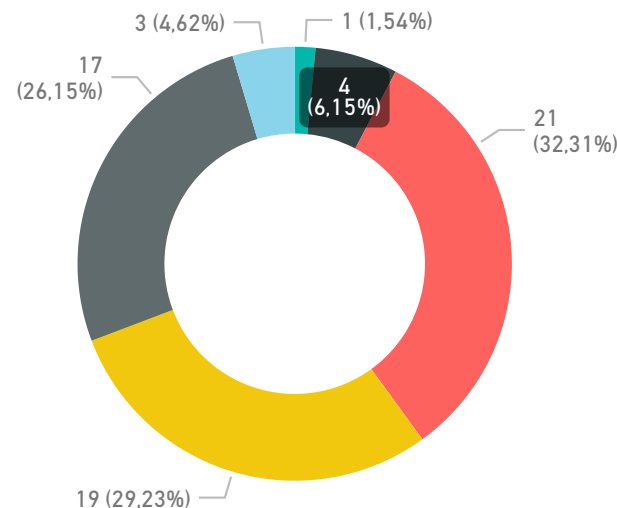
2018

DOMANDE ACCOLTE PER REGIONE

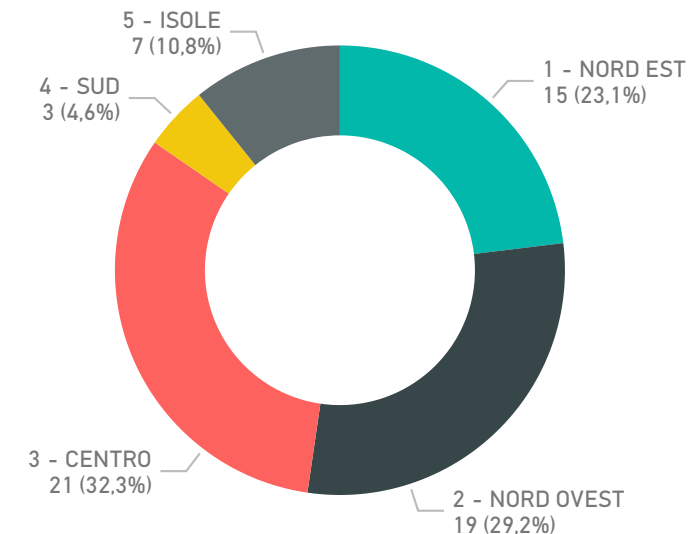


DOMANDE ACCOLTE PER FASCIA DI ETÀ'

● Fino a 30 ● [30-40] ● [40-50] ● [50-60] ● [60-70] ● oltre 70



IMPORTO EROGATO PER COLLEGIO ELETTORALE



BENEFICI ASSISTENZIALI ACCOLTI PER TIPOLOGIA

COVID19

38

SOSTEGNO ALLA FAMIGLIA

26

MALATTIA INFORTUNIO DECE...

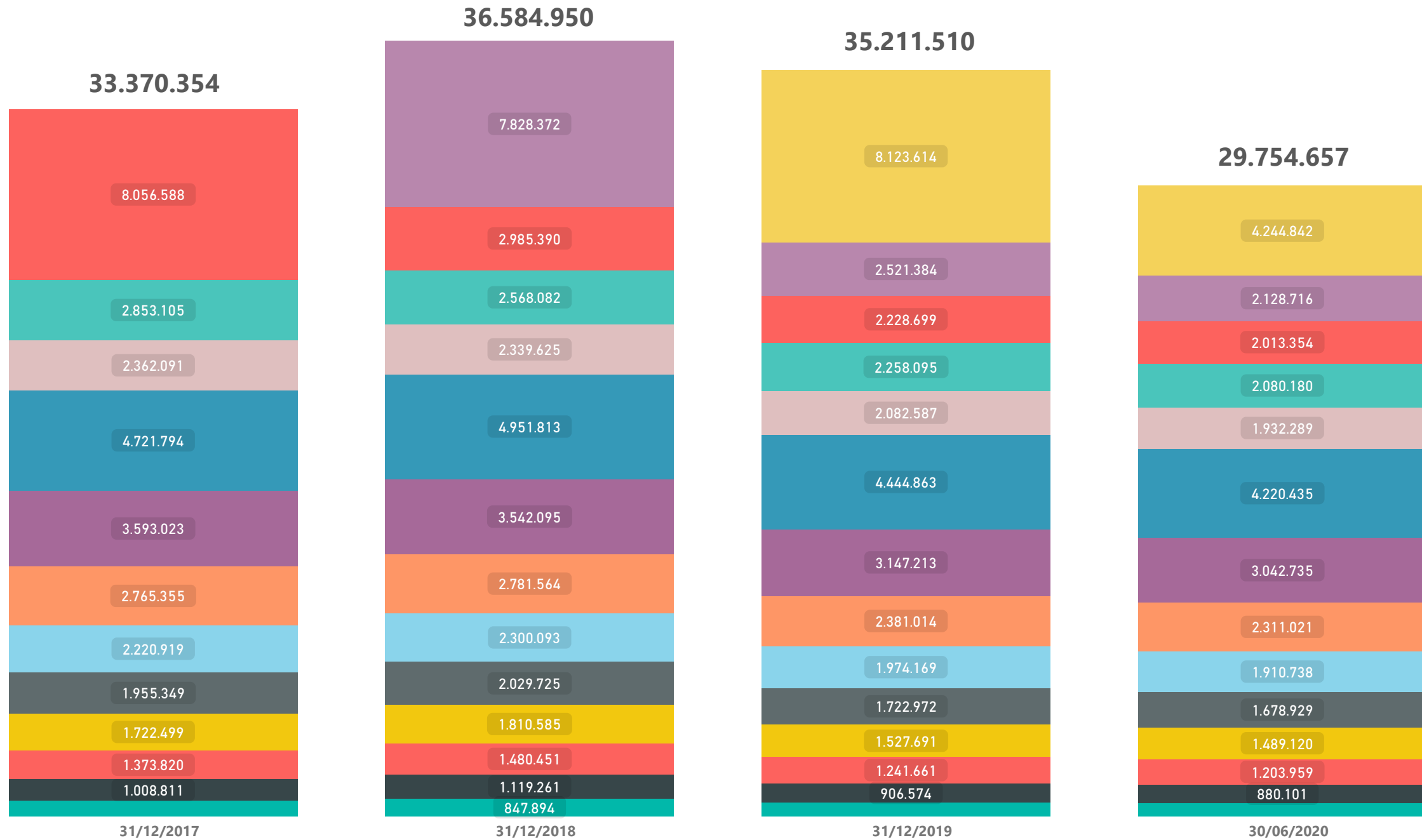
1

Al 30.06.2020:

- **oltre 5,7 milioni di euro** recuperati su annualità chiuse (1996-2018) da inizio anno
- **oltre 870 mila euro** recuperati per interessi e sanzioni da inizio anno
- da inizio 2020, si rileva una riduzione del credito per le annualità **dal 1996 al 2013 (-3,6%)**
- da inizio anno è stato recuperato il **47,8%** sull'ultima annualità chiusa (**2018**) ed il **15,5%** sul totale delle annualità chiuse (**1996-2018**)

SEGMENTAZIONE DEL CREDITO PER ANNUALITA' CHIUSE

● 1996-1997 ● 1998-1999 ● 2000-2001 ● 2002-2003 ● 2004-2005 ● 2006-2007 ● 2008-2009 ● 2010-2011 ● 2012-2013 ● 2014 ● 2015 ● 2016 ● 2017 ● 2018



VARIAZIONE CREDITO 30.06.2020 vs 31.12.2014

CREDITI al 31.12.2014 (1996-2013) 26.650.711

↑ CREDITO PER DOVUTI ANNO 2014	7.636.573
↑ CREDITO PER DOVUTI ANNO 2015	7.529.078
↑ CREDITO PER DOVUTI ANNO 2016	8.056.588
↑ CREDITO PER DOVUTI ANNO 2017	7.828.372
↑ CREDITO PER DOVUTI ANNO 2018	8.123.614
↑ Maggiori accertamenti, Rateizzazioni Risolte	
- anno 2015	2.441.245
- anno 2016	2.421.637
- anno 2017	2.682.288
- anno 2018	4.847.479
- anno 2019	2.200.404
- anno 2020	312.991

Totale 14.906.044

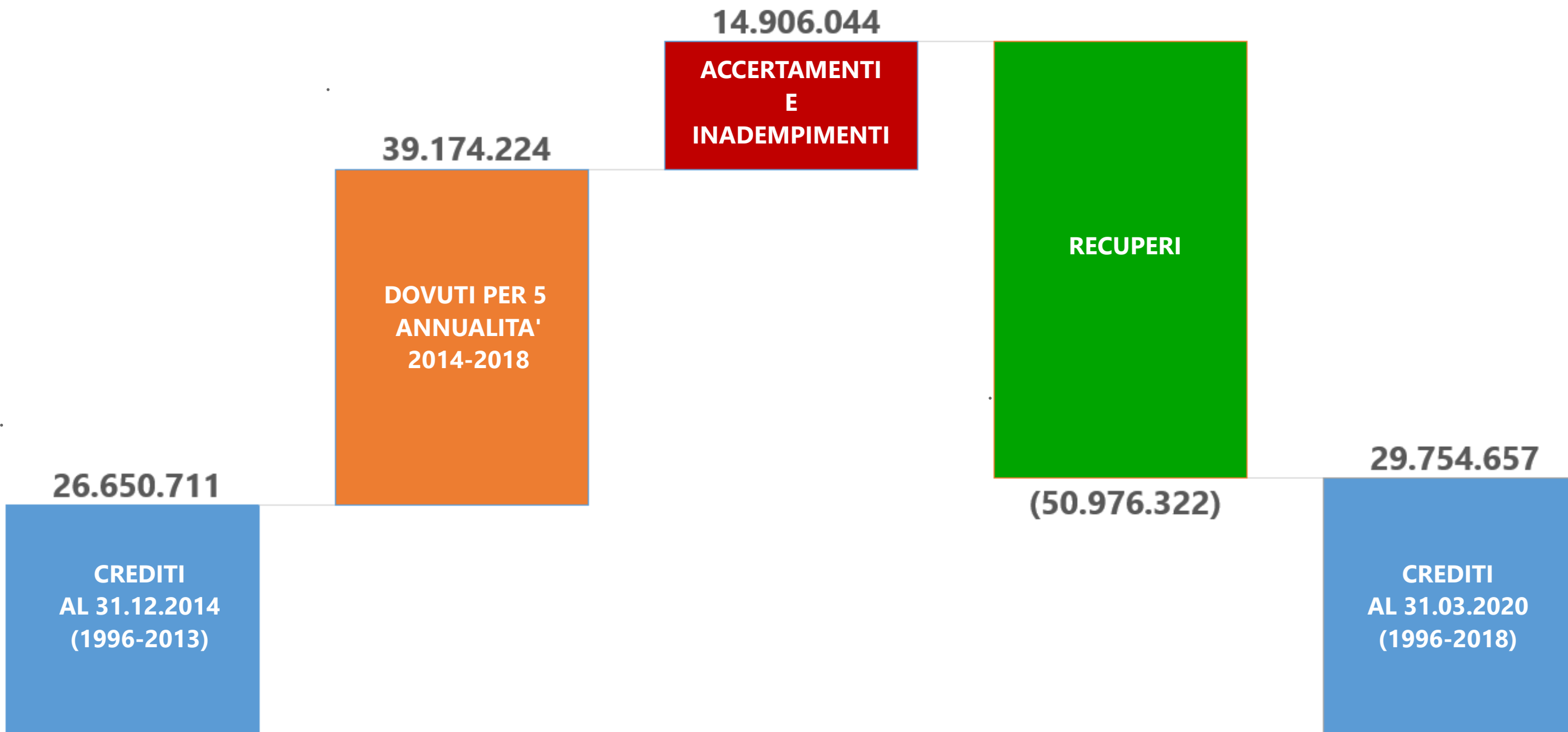
↓ **Recuperi (Versato/Rateizzato)**

- anno 2015	5.458.309
- anno 2016	8.691.656
- anno 2017	9.897.800
- anno 2018	9.461.254
- anno 2019	11.697.458
- anno 2020	5.769.844

Totale 50.976.322

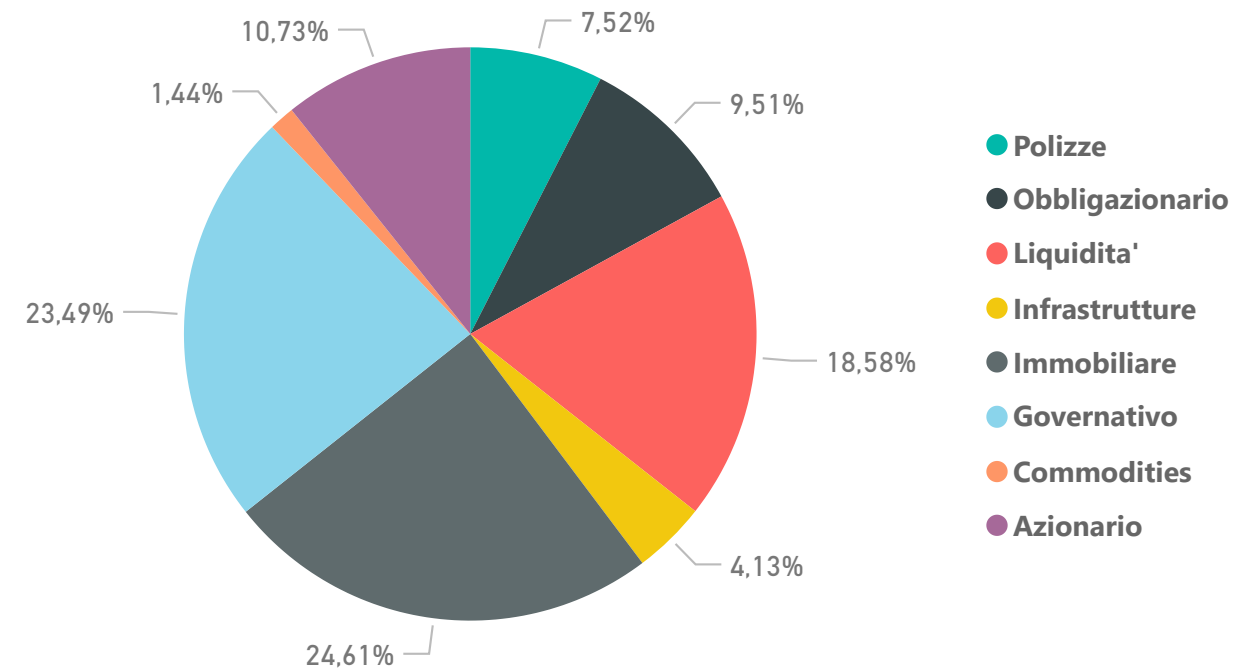
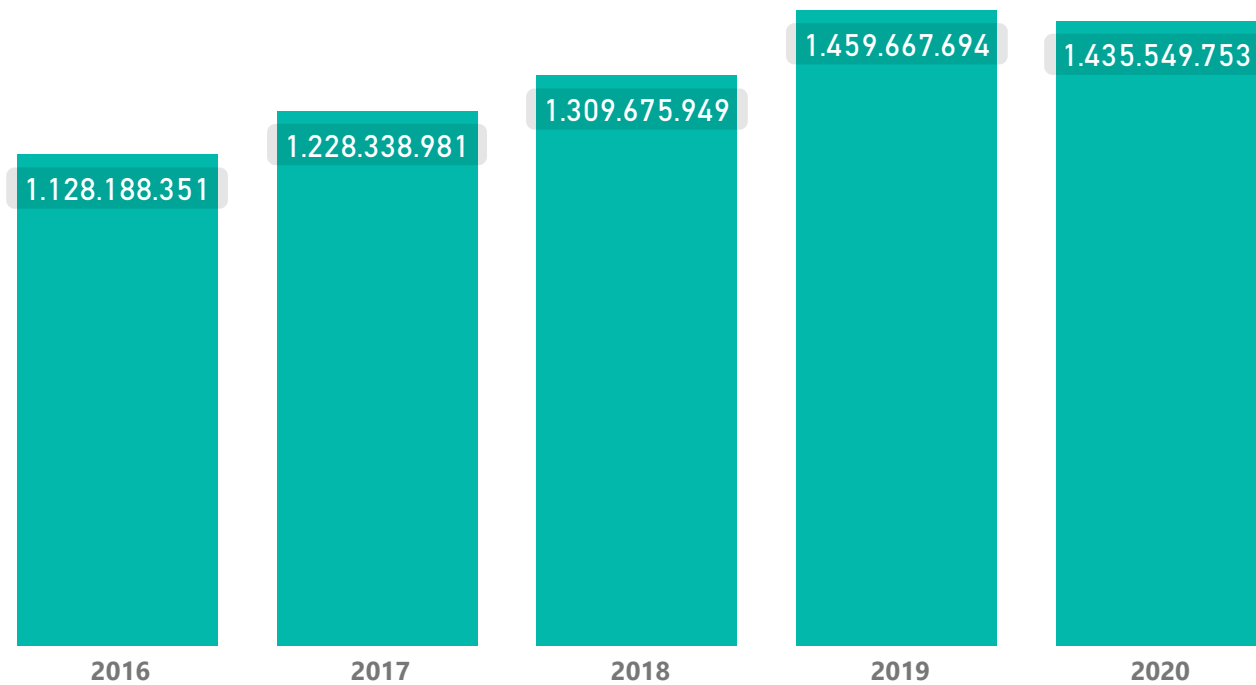
CREDITI al 30.06.2020 (1996-2018) 29.754.657

VARIAZIONE CREDITO 30.06.2020 vs 31.12.2014



COMPOSIZIONE DEL PORTAFOGLIO (valori di mercato al 30.06.2020)

Asset Class	31.12.2016	31.12.2017	31.12.2018	31.12.2019	30.06.2020
Immobiliare	268.831.916	356.487.842	342.861.858	389.553.077	353.354.582
Governativo	91.766.018	193.818.390	250.108.375	296.081.335	337.196.232
Liquidita'	451.826.252	415.031.415	448.172.370	353.816.975	266.654.512
Azionario	49.037.316	29.481.117	49.943.722	136.030.121	153.971.053
Obbligazionario	150.457.591	67.500.554	63.391.469	120.950.002	136.485.875
Polizze	45.110.576	77.405.206	79.308.599	79.997.348	108.003.926
Infrastrutture	45.352.468	63.314.055	65.141.802	65.072.851	59.229.554
Commodities	25.806.213	25.073.404	10.747.753	18.165.985	20.654.019
Totale	1.128.188.350	1.228.111.983	1.309.675.948	1.459.667.694	1.435.549.753



GIUDIZI ESPRESSI DAGLI ISCRITTI

NUMERO GIUDIZI ESPRESSI AL 30.06.2020

2.653

DOMANDE A EPPI

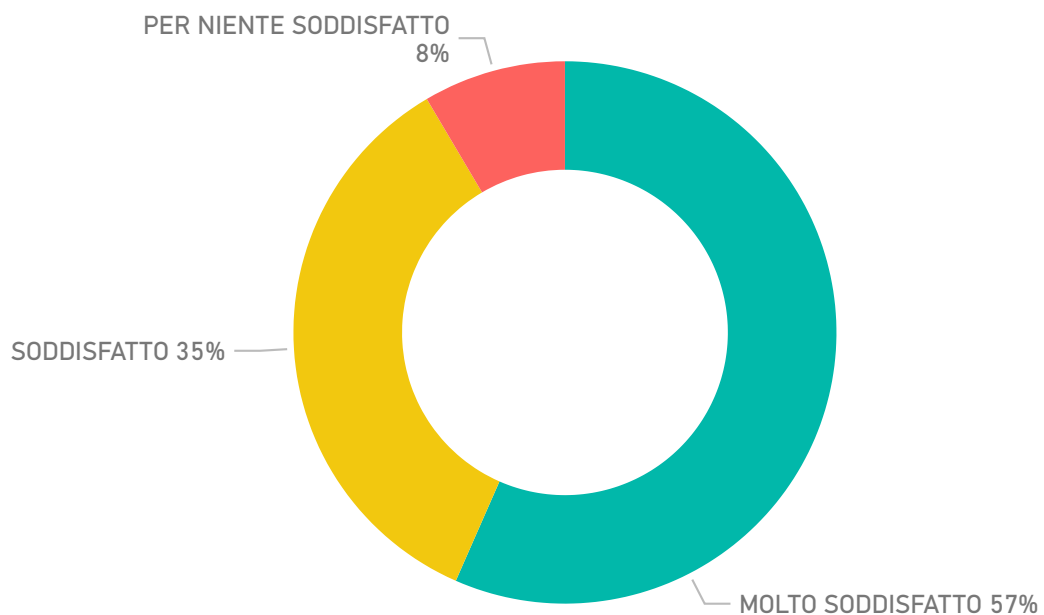
4.879

ISTRUTTORIE ONLINE

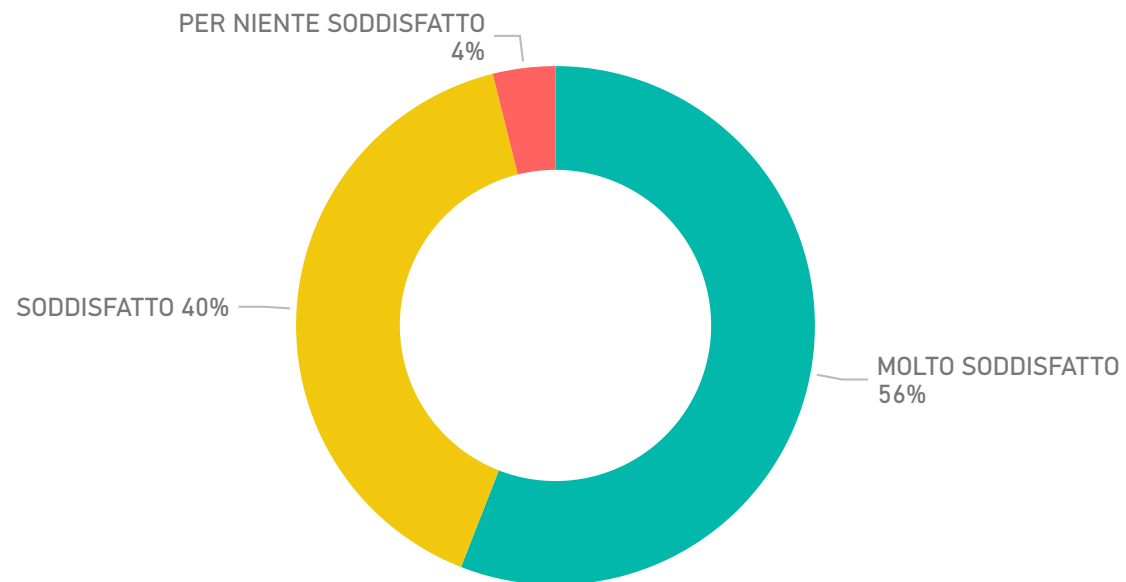
350

TELEFONATE

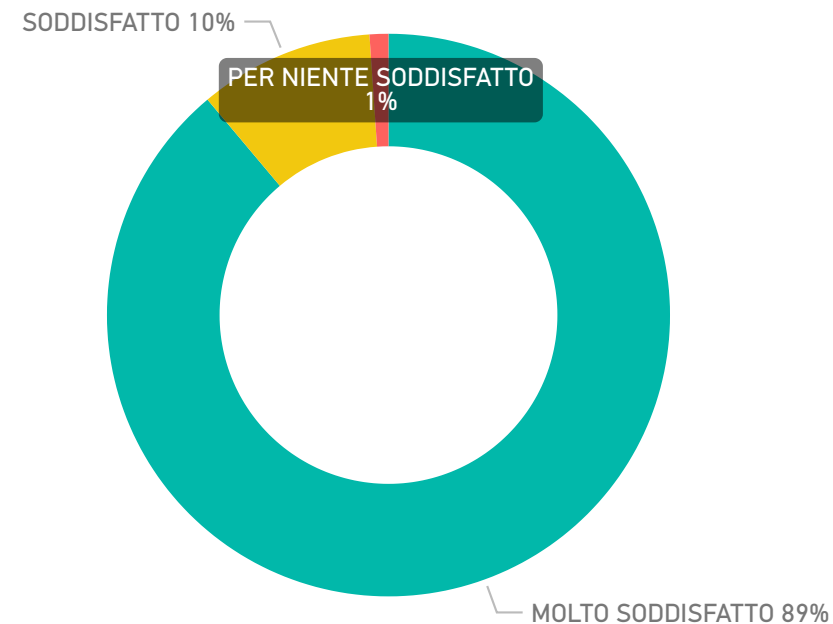
DOMANDA A EPPI



ISTRUTTORIE ONLINE




TELEFONATE



COVID 19 – Indennità 600 euro

1483



RIEPILOGO PRESENZE E COSTI DEGLI ORGANI STATUTARI AL 30.06.2020

Consiglio di Amministrazione - 5 componenti

Riepilogo Presenze

Istituzionali	82
Non Istituzionali ⁽¹⁾	60
Totali	142

Riepilogo Costi ⁽²⁾

Indennità di Carica	€	96.667
Indennità di Presenza (Gettoni)	€	12.100
Rimborso Spese	€	10.543
Totali	€	119.310

Collegio Sindacale - 5 componenti

Riepilogo Presenze

Istituzionali	70
Non Istituzionali ⁽¹⁾	0
Totali	70

Riepilogo Costi ⁽²⁾

Indennità di Carica	€	30.000
Indennità di Presenza (Gettoni)	€	8.200
Rimborso Spese	€	1.207
Totali	€	39.406

Consiglio di Indirizzo Generale - 16 componenti

Riepilogo Presenze

Istituzionali	85
Non Istituzionali ⁽¹⁾	40
Totali	125

Riepilogo Costi ⁽²⁾

Indennità di Carica	€	148.000
Indennità di Presenza (Gettoni)	€	12.500
Rimborso Spese	€	6.124
Totali	€	166.624

(1) partecipazioni ad eventi, presenze in sede e in vdc

(2) dati relativi alle fatture pervenute dal 01.01.2020 al 30.06.2020 al netto di IVA e contributo previdenziale